



























A) GASTOS		2024	2023	B) INGRESOS		2024	2023
<b>G.1 Gastos de personal</b>		- 3.445.481,15	- 3.543.663,66	<b>I.1.Ingresos Actividad Propia</b>	Es el dinero que Inclusives consigue por los siguientes conceptos:	<b>4.765.371,10</b>	<b>4.903.519,84</b>
	Es el Sueldo de los trabajadores	- 2.712.923,31	- 2.808.557,26		Cuotas de Socios: Las cantidades que ingresamos por los socios de la entidad	27.929,23	30.294,88
	Seguridad Social que Inclusives tiene que pagar por los trabajadores	- 732.557,84	- 735.106,40		Aportaciones de Usuarios: Son los importes que abonan algunos usuarios por el servicio que reciben	669.839,41	619.860,93
<b>G.2.Ayudas Monetarias</b>	Es el dinero que paga Inclusives por ser socia de distintas entidades como por ejemplo Plena Inclusión Extremadura y el traspaso de dinero al C.E.Empleo para el mantenimiento de Empleo de Personas con Discapacidad	- 199.381,13	- 196.035,06		Subvenciones, donaciones y legados: Son las cantidades que nos conceden las Administraciones Públicas para el Funcionamiento de los distintos Centros y Servicios:	4.067.602,46	4.253.364,03
					Convenio Área Residencial	677.698,14	780.608,66
<b>G.3. Reintegro Subvenciones</b>	Es el dinero que tiene que devolver Inclusives a las Administraciones Públicas	- 3.907,21			Concierto Centro Ocupacional	854.285,82	909.693,53
					Concierto Centro de Día	1.175.020,00	1.249.834,60
<b>G.4.Otros gastos de la actividad</b>	Es el dinero que paga Inclusives para el funcionamiento de todos sus centros, como:	- 1.151.556,90	- 1.196.118,95		Concierto Atención Temprana	389.668,40	371.606,10
	Alquiler de Furgonetas, Reparaciones, Suministros (electricidad, combustible, agua, gasoil...), Seguros, Transportes, Cátering, Lavandería, Formación de trabajadores, material de limpieza, tributos..				Concierto Habilitación Funcional	305.491,50	296.465,63
					Concierto Centro Educación Especial	434.256,58	413.203,59
					Otras Donaciones	17.830,00	19.547,50
<b>G.5.Amortización inmovilizado</b>	Es la pérdida de valor que sufren los bienes que tiene Inclusives por el paso del tiempo	- 63.277,06	- 50.875,50		Convenios Ayuntamientos Incl.Laboral PCD	180.000,00	180.000,00
					Otros	33.352,02	32.404,42
<b>G.6.Gastos financieros</b>	Es la cantidad que paga Inclusives por las garantías que los bancos le conceden los intereses de los préstamos concedidos y los intereses de la devolución de subvenciones	- 10.465,64	- 7.708,69	<b>I.2.Otros ingresos actividad</b>	a) Los importes que consigue Inclusives por los alquileres de instalaciones, negocios y finca rústica y subvenciones por medidas de fomento del empleo y donaciones extraordinarias	<b>126.525,74</b>	<b>84.703,64</b>
					Son las cantidades que se llevan a resultados del ejercicio de subvenciones por compras de bienes realizadas en años anteriores	<b>126.525,74</b>	<b>84.703,64</b>
<b>G.7.Impuesto sobre beneficios</b>	Es la cantidad que paga Inclusives a Hacienda por los beneficios de los negocios que tiene	- 7.034,09	- 7.084,60	<b>I.3. Subvenciones,Donaciones y Legados de Capital</b>		<b>32.587,38</b>	<b>25.175,85</b>
				<b>I.5.Otros resultados</b>	Es el dinero que recibe Inclusives por otras acciones como Prácticas Formativas, Gastos de viaje que nos pagan, devoluciones cuotas Seg.Social...		
							
				<b>I.6. Ingresos financieros</b>	Es el dinero que consigue Inclusives por tener el dinero en el banco		
							
<b>TOTAL GASTOS</b>		- 4.881.103,18	- 5.001.486,46	<b>TOTAL INGRESOS</b>		<b>4.924.484,22</b>	<b>5.013.399,33</b>
				<b>Resultado positivo 2023</b>			<b>11.912,87</b>
				<b>Resultado positivo 2024</b>			<b>43.381,04</b>