



















A) GASTOS		2022	2023	B) INGRESOS		2022	2023
G.1 Gastos de personal		- 3.241.646,45	- 3.543.663,66	I.1.Ingresos Actividad Propia	Es el dinero que Inclusives consigue por los siguientes conceptos:	4.480.699,95	4.903.519,84
 Es el Sueldo de los trabajadores		- 2.583.073,27	- 2.808.557,26		Cuotas de Socios: Las cantidades que ingresamos por los socios de la entidad	26.683,96	30.294,88
 Seguridad Social que Inclusives tiene que pagar por los trabajadores		- 658.573,18	- 735.106,40		Aportaciones de Usuarios: Son los importes que abonan algunos usuarios por el servicio que reciben	563.170,79	619.860,93
G.2.Ayudas Monetarias	Es el dinero que paga Inclusives por ser socia de distintas entidades como por ejemplo Plena Inclusión Extremadura y el traspaso de dinero al C.E.Empleo para el mantenimiento de Empleo de Personas con Discapacidad	- 204.353,70	- 196.035,06		Subvenciones, donaciones y legados: Son las cantidades que nos conceden las Administraciones Públicas para el Funcionamiento de los distintos Centros y Servicios:	3.890.845,20	4.253.364,03
 G.3. Reintegro Subvenciones	Es el dinero que tiene que devolver Inclusives a las Administraciones Públicas				Convenio Área Residencial	661.777,60	780.608,66
G.4.Otros gastos de la actividad	Es el dinero que paga Inclusives para el funcionamiento de todos sus centros, como:	- 1.157.095,81	- 1.195.985,54		Concierto Centro Ocupacional	799.886,46	909.693,53
 Alquiler de Furgonetas, Reparaciones, Suministros (electricidad, combustible, agua, gasoil...), Seguros, Transportes, Cátering, Lavandería, Formación de trabajadores, material de limpieza, tributos..					Concierto Centro de Día	1.100.205,44	1.249.834,60
 Alquiler de Furgonetas, Reparaciones, Suministros (electricidad, combustible, agua, gasoil...), Seguros, Transportes, Cátering, Lavandería, Formación de trabajadores, material de limpieza, tributos..					Concierto Atención Temprana	298.946,99	371.606,10
 G.5.Amortización inmovilizado	Es la pérdida de valor que sufren los bienes que tiene Inclusives por el paso del tiempo	- 47.307,88	- 50.875,50		Concierto Habilitación Funcional	242.962,88	296.465,63
 Es la pérdida de valor que sufren los bienes que tiene Inclusives por el paso del tiempo					Concierto Centro Educación Especial	403.125,49	413.203,59
 G.6.Gastos financieros	Es la cantidad que paga Inclusives por las garantías que los bancos le conceden los intereses de los préstamos concedidos y los intereses de la devolución de subvenciones	- 1.040,15	- 7.708,69		Proyecto Crisol Formación	149.092,73	
 Es la cantidad que paga Inclusives por las garantías que los bancos le conceden los intereses de los préstamos concedidos y los intereses de la devolución de subvenciones					Convenios Ayuntamientos Incl.Laboral PCD	188.911,12	180.000,00
 G.7.Impuesto sobre beneficios	Es la cantidad que paga Inclusives a Hacienda por los beneficios de los negocios que tiene	- 6.534,38	- 7.084,60	I.2.Otros ingresos actividad	a) Los importes que consigue Inclusives por los alquileres de instalaciones, negocios y finca rústica y subvenciones por medidas de fomento del empleo	45.936,49	51.951,92
 Es la cantidad que paga Inclusives a Hacienda por los beneficios de los negocios que tiene						88.769,48	74.104,96
				I.3. Subvenciones,Donaciones y Legados de Capital	Son las cantidades que se llevan a resultados del ejercicio de subvenciones por compras de bienes realizadas en años anteriores	21.576,76	25.175,85
				I.5.Otros resultados	Es el dinero que recibe Inclusives por otras acciones como Prácticas Formativas, Gastos de viaje que nos pagan, devoluciones cuotas Seg.Social...	7.429,87	10.465,27
							
				I.6. Ingresos financieros	Es el dinero que consigue Inclusives por tener el dinero en el banco		
							
TOTAL GASTOS		- 4.657.978,37	- 5.001.353,05	TOTAL INGRESOS		4.598.476,06	5.013.265,92
Resultado negativo 2022		- 59.502,31		Resultado positivo 2023			11.912,87