
































| A) GASTOS | | 2020 | 2021 | B) INGRESOS | | 2020 | 2021 |
|--|---|----------------|----------------|---|--|---------------------|---------------------|
| G.1 Gastos de personal | | - 3.042.194,08 | - 2.990.034,69 | I.1.Ingresos Actividad Propia | Es el dinero que Inclusives consigue por los siguientes conceptos: | 4.297.749,32 | 4.234.788,91 |
|  | Es el Sueldo de los trabajadores | - 2.410.572,59 | - 2.342.507,86 |  | Cuotas de Socios: Las cantidades que ingresamos por los socios de la entidad | 28.967,17 | 25.516,97 |
|  | Seguridad Social que Inclusives tiene que pagar por los trabajadores | - 631.621,49 | - 647.526,83 |  | Aportaciones de Usuarios: Son los importes que abonan algunos usuarios por el servicio que reciben | 517.985,58 | 534.311,31 |
| G.2.Ayudas Monetarias | Es el dinero que paga Inclusives por ser socia de distintas entidades como por ejemplo Plena Inclusión Extremadura y el traspaso de dinero al C.E.Empleo para el mantenimiento de Empleo de Personas con Discapacidad | - 277.384,56 | - 288.686,22 |  | Subvenciones, donaciones y legados: Son las cantidades que nos conceden las Administraciones Públicas para el Funcionamiento de los distintos Centros y Servicios: | 3.750.796,57 | 3.674.960,63 |
|  | | | | | Convenio Área Residencial | 627.065,98 | 634.492,33 |
| G.3. Reintegro Subvenciones | Es el dinero que tiene que devolver Inclusives a las Administraciones Públicas | | |  | Concierto Centro Ocupacional | 748.493,40 | 746.916,56 |
|  | | | | | Concierto Centro de Día | 1.037.929,20 | 1.037.929,20 |
| G.4.Otros gastos de la actividad | Es el dinero que paga Inclusives para el funcionamiento de todos sus centros, como: | - 873.716,46 | - 1.067.569,28 | | Concierto Atención Temprana | 282.025,92 | 282.025,91 |
|  | Alquiler de Furgonetas, Reparaciones, Suministros (electricidad, combustible, agua, gasoil...), Seguros, Transportes, Cátering, Lavandería, Formación de trabajadores, material de limpieza, tributos.. | | | | Concierto Habilitación Funcional | 208.375,20 | 208.154,19 |
|  | | | | | Concierto Centro Educación Especial | 377.526,81 | 389.493,17 |
|  | | | | | Proyecto Crisol Formación | 136.135,63 | 51.712,67 |
| G.5.Amortización inmovilizado | Es la pérdida de valor que sufren los bienes que tiene Inclusives por el paso del tiempo | - 41.710,48 | - 46.480,28 | | Convenios Ayuntamientos Incl.Laboral PCD | 263.433,33 | 263.000,00 |
|  | | | | | Otros | 69.811,10 | 61.236,60 |
| G.6.Gastos financieros | Es la cantidad que paga Inclusives por las garantías que los bancos le conceden los intereses de los préstamos concedidos y los intereses de la devolución de subvenciones | - 2.371,49 | - 1.040,95 | I.2.Otros ingresos actividad | a) Los importes que consigue Inclusives por los alquileres de instalaciones, negocios y finca rústica | 65.506,28 | 114.409,73 |
|  | | | |  | | 65.506,28 | 114.409,73 |
| G.7.Impuesto sobre beneficios | Es la cantidad que paga Inclusives a Hacienda por los beneficios de los negocios que tiene | - 6.542,04 | - 6.534,72 | I.3. Subvenciones,Donaciones y Legados de Capital | Son las cantidades que se llevan a resultados del ejercicio de subvenciones por compras de bienes realizadas en años anteriores | 14.272,15 | 20.012,22 |
|  | | | | | | | |
|  | | | | I.5.Otros resultados | Es el dinero que recibe Inclusives por otras acciones como Prácticas Formativas, Gastos de viaje que nos pagan, devoluciones cuotas Seg.Social... | 4.559,43 | 85.887,31 |
| | | | |  | | | |
| | | | | I.6. Ingresos financieros | Es el dinero que consigue Inclusives por tener el dinero en el banco | 16,66 | 7.681,78 |
| | | | |  | | | |
| TOTAL GASTOS | | - 4.243.919,11 | - 4.400.346,14 | TOTAL INGRESOS | | 4.382.103,84 | 4.462.779,95 |
| | | | | Resultado positivo 2020 | | 138.184,73 | |
| | | | | Resultado positivos 2021 | | | 62.433,81 |

| A) ACTIVO | | 2020 | 2021 | B) PASIVO | | 2020 | 2021 |
|--|---|---------------------|---------------------|--|--|---------------------|---------------------|
| A) ACTIVO NO CORRIENTE | | 1.009.428,16 | 1.033.045,90 | A) PATRIMONIO NETO | | 1.346.828,62 | 1.512.365,69 |
| Inmovilizado. Son las cosas que tiene Inclusives para trabajar Es el precio de las cosas que hemos comprado o tenemos, y que se divide en: | | | |  Los Resultados de los años anteriores. Es la diferencia entre los ingresos y los gastos acumulados en los años anteriores | | 856.998,21 | 995.182,94 |
|  | Inmovilizado Intangible: Son Programas informáticos, Página Web... | 505,32 | 460,71 |  Resultado del año. Es la diferencia entre los ingresos y los gastos del año | | 138.184,73 | 62.433,81 |
|  | Inmovilizado Material: Son los Terrenos, las Construcciones, Vehículos, Mobiliario, Ordenadores...que utilizamos diariamente en todos nuestros centros | 855.416,94 | 879.595,44 |  Subvenciones. Es el dinero que Inclusive ha conseguido de subvenciones para inversiones para comprar furgonetas, hacer obras... | | 351.645,68 | 454.748,94 |
|  | Inversiones Inmobiliarias: Son los terrenos y construcciones que tenemos para alquilarlos y obtener de ellos un beneficio | 149.664,90 | 149.148,75 | C) PASIVO CORRIENTE | | 285.555,16 | 271.538,68 |
|  | Inversiones en entidades del grupo y asociadas: Es la propiedad que tiene Inclusive sobre su Centro Especial de Empleo, Aprosba-9 S.L.U. | 3.010,00 | 3.010,00 |  Deudas a Corto plazo. Es la cantidad que se le debe al banco por el dinero que nos presta | | 4.460,87 | |
|  | Inversiones financieras a largo plazo: Son las garantías que nos exigen algunos proveedores para vendernos o contratar algo | 831,00 | 831,00 |  Acreedores. Es el dinero que Inclusive le debe a sus acreedores a 31 de diciembre | | 166.191,55 | 151.660,67 |
| B) ACTIVO CORRIENTE | | 622.955,62 | 750.858,47 |  Remuneraciones Pendientes de pago. Es el dinero que Inclusive le debe a sus trabajadores a 31 de diciembre | | 721,52 | 69,10 |
| Usuarios deudores de actividad Es el dinero que nos deben algunos usuarios de los Centros de Inclusive por el servicio que reciben | | 4.474,27 | 6.929,67 |  Hacienda Pública. Es el dinero que le debemos a Hacienda de las retenciones de las nóminas de los trabajadores. | | 54.283,25 | 52.507,59 |
| Deudas comerciales a cobrar Es el dinero que nos deben distintas empresas y entidades públicas a 31 de diciembre | | 302.297,79 | 342.682,15 |  Seguridad Social. Es el dinero que le debemos a la Tesorería por la Seguridad Social de los trabajadores del mes de diciembre | | 68.819,71 | 67.301,32 |
| Inversiones en Entidades del Grupo Se corresponde con préstamos realizados a nuestro Centro Especial de Empleo | | | | | | | |
| Gastos Anticipados | | 67,00 | | | | | |
| Tesorería Es el dinero que tenemos en la caja y en los bancos a 31 de diciembre | | 316.116,56 | 401.246,65 | | | | |
| TOTAL ACTIVO | | 1.632.383,78 | 1.783.904,37 | TOTAL PASIVO | | 1.632.383,78 | 1.783.904,37 |